

台灣類比科技股份有限公司
財務報告暨會計師核閱報告
民國 112 年及 111 年第二季
(股票代碼 3438)

公司地址：新竹縣竹北市台元科技園區台元二街 1 號
7 樓之 1

電 話：(03)620-9588

台灣類比科技股份有限公司
民國 112 年及 111 年第二季財務報告暨會計師核閱報告
目 錄

<u>項</u>	<u>目</u>	<u>頁 次</u>
一、	封面	1
二、	目錄	2 ~ 3
三、	會計師核閱報告書	4 ~ 5
四、	資產負債表	6 ~ 7
五、	綜合損益表	8
六、	權益變動表	9
七、	現金流量表	10 ~ 11
八、	財務報表附註	12 ~ 44
	(一) 公司沿革	12
	(二) 通過財務報告之日期及程序	12
	(三) 新發布及修訂準則及解釋之適用	12 ~ 13
	(四) 重大會計政策之彙總說明	13
	(五) 重大會計判斷、估計及假設不確定性之主要來源	14
	(六) 重要會計項目之說明	14 ~ 31
	(七) 關係人交易	32
	(八) 質押之資產	33
	(九) 重大或有負債及未認列之合約承諾	33

項	目	頁	次
(十)	重大之災害損失	33	
(十一)	重大之期後事項	33	
(十二)	其他	34 ~ 42	
(十三)	附註揭露事項	42 ~ 43	
(十四)	部門資訊	43 ~ 44	

會計師核閱報告

(112)財審報字第 23001061 號

台灣類比科技股份有限公司 公鑒：

前言

台灣類比科技股份有限公司民國 112 年及 111 年 6 月 30 日之資產負債表，民國 112 年及 111 年 4 月 1 日至 6 月 30 日、民國 112 年及 111 年 1 月 1 日至 6 月 30 日之綜合損益表，暨民國 112 年及 111 年 1 月 1 日至 6 月 30 日之權益變動表、現金流量表，以及財務報表附註(包括重大會計政策彙總)，業經本會計師核閱竣事。依證券發行人財務報告編製準則及經金融監督管理委員會認可並發布生效之國際會計準則第 34 號「期中財務報導」編製允當表達之財務報表係管理階層之責任，本會計師之責任係依據核閱結果對財務報表作成結論。

範圍

本會計師係依照中華民國核閱準則 2410 號「財務報表之核閱」執行核閱工作。核閱財務報表時所執行之程序包括查詢(主要向負責財務與會計事務之人員查詢)、分析性程序及其他核閱程序。核閱工作之範圍明顯小於查核工作之範圍，因此本會計師可能無法察覺所有可藉由查核工作辨認之重大事項，故無法表示查核意見。

結論

依本會計師核閱結果，並未發現上開財務報表在所有重大方面有未依照證券發行人財務報告編製準則及經金融監督管理委員會認可並發布生效之國際會計準則第 34 號「期中財務報導」編製，致無法允當表達台灣類比科技股份有限公司民國 112 年及 111 年 6 月 30 日之財務狀況，民國 112 年及 111 年 4 月 1 日至 6 月 30 日、民國 112 年及 111 年 1 月 1 日至 6 月 30 日之財務績效，暨民國 112 年及 111 年 1 月 1 日至 6 月 30 日之現金流量之情事。

資 誠 聯 合 會 計 師 事 務 所

江采燕 **江采燕**

會計師

謝智政 **謝智政**




金融監督管理委員會

核准簽證文號：金管證審字第 1060025097 號

前行政院金融監督管理委員會

核准簽證文號：金管證審字第 0990042599 號

中 華 民 國 1 1 2 年 8 月 7 日




台灣類比科技股份有限公司
資產負債表
民國112年6月30日及民國111年12月31日、6月30日

單位：新台幣仟元

資	產	附註	112年6月30日		111年12月31日		111年6月30日	
			金額	%	金額	%	金額	%
流動資產								
1100	現金及約當現金	六(一)	\$ 374,230	16	\$ 300,810	19	\$ 514,432	27
1150	應收票據淨額	六(三)	1,234	-	2,898	-	2,729	-
1170	應收帳款淨額	六(三)	257,798	11	197,071	13	315,037	17
1200	其他應收款		3,432	-	3,340	-	4,773	-
130X	存貨	六(四)	226,176	10	342,919	22	353,703	18
1410	預付款項		2,607	-	3,831	-	1,997	-
1470	其他流動資產		75	-	-	-	5	-
11XX	流動資產合計		<u>865,552</u>	<u>37</u>	<u>850,869</u>	<u>54</u>	<u>1,192,676</u>	<u>62</u>
非流動資產								
1517	透過其他綜合損益按公允價值衡	六(五)						
	量之金融資產—非流動		860,096	36	100,349	6	121,175	6
1535	按攤銷後成本衡量之金融資產—	六(二)及八						
	非流動		3,602	-	3,594	-	3,594	-
1600	不動產、廠房及設備	六(六)及八	539,716	23	551,622	35	554,547	29
1755	使用權資產	六(七)	841	-	1,033	-	1,226	-
1780	無形資產	六(九)	20,110	1	7,708	1	11,848	-
1840	遞延所得稅資產		31,654	1	28,036	2	16,548	1
1900	其他非流動資產	六(十)	36,411	2	36,339	2	35,205	2
15XX	非流動資產合計		<u>1,492,430</u>	<u>63</u>	<u>728,681</u>	<u>46</u>	<u>744,143</u>	<u>38</u>
1XXX	資產總計		<u>\$ 2,357,982</u>	<u>100</u>	<u>\$ 1,579,550</u>	<u>100</u>	<u>\$ 1,936,819</u>	<u>100</u>

(續次頁)


 台灣類比科技股份有限公司
 資產負債表
 民國112年6月30日及民國111年12月31日、6月30日

單位：新台幣仟元

負債及權益	附註	112年6月30日		111年12月31日		111年6月30日		
		金額	%	金額	%	金額	%	
流動負債								
2130	合約負債—流動	六(十七)	\$ 3,794	-	\$ 4,871	1	\$ 2,909	-
2170	應付帳款		87,921	4	44,478	3	126,214	7
2180	應付帳款—關係人	七	11,339	1	1,987	-	14,672	1
2200	其他應付款	六(十一)及七	121,953	5	82,189	5	297,017	15
2230	本期所得稅負債		2,797	-	2,508	-	23,523	1
2280	租賃負債—流動		257	-	332	-	382	-
2300	其他流動負債		1,803	-	1,777	-	1,556	-
21XX	流動負債合計		<u>229,864</u>	<u>10</u>	<u>138,142</u>	<u>9</u>	<u>466,273</u>	<u>24</u>
非流動負債								
2570	遞延所得稅負債		161,417	7	7,987	-	10,752	1
2580	租賃負債—非流動		591	-	708	-	848	-
2645	存入保證金		383	-	367	-	366	-
25XX	非流動負債合計		<u>162,391</u>	<u>7</u>	<u>9,062</u>	<u>-</u>	<u>11,966</u>	<u>1</u>
2XXX	負債總計		<u>392,255</u>	<u>17</u>	<u>147,204</u>	<u>9</u>	<u>478,239</u>	<u>25</u>
歸屬於母公司業主之權益								
股本								
3110	普通股股本	六(十三)	471,658	20	471,658	30	471,658	24
資本公積								
3200	資本公積	六(十四)	582,219	24	582,219	37	582,219	30
保留盈餘								
3310	法定盈餘公積	六(十五)	182,695	8	171,889	11	171,889	9
3350	未分配盈餘		98,804	4	184,078	12	194,092	10
其他權益								
3400	其他權益	六(十六)	630,351	27	22,502	1	38,722	2
3XXX	權益總計		<u>1,965,727</u>	<u>83</u>	<u>1,432,346</u>	<u>91</u>	<u>1,458,580</u>	<u>75</u>
重大之期後事項								
3X2X	負債及權益總計	十一	<u>\$ 2,357,982</u>	<u>100</u>	<u>\$ 1,579,550</u>	<u>100</u>	<u>\$ 1,936,819</u>	<u>100</u>

後附財務報表附註為本財務報告之一部分，請併同參閱。

董事長：吳錦川



經理人：林登財



會計主管：許君怡




 台灣類比科技股份有限公司
 綜合損益表
 民國 112 年及 111 年 1 月 1 日至 6 月 30 日

單位：新台幣仟元
(除每股盈餘(虧損)為新台幣元外)

項目	附註	112 年 4 月 1 日 至 6 月 30 日		111 年 4 月 1 日 至 6 月 30 日		112 年 1 月 1 日 至 6 月 30 日		111 年 1 月 1 日 至 6 月 30 日	
		金額	%	金額	%	金額	%	金額	%
4000 營業收入	六(十七)及 七	\$ 252,129	100	\$ 310,471	100	\$ 450,678	100	\$ 665,271	100
5000 營業成本	六(四) (二十二) (二十三)及 七	(168,281)	(67)	(188,708)	(61)	(326,705)	(73)	(411,732)	(62)
5900 營業毛利		83,848	33	121,763	39	123,973	27	253,539	38
營業費用	六(二十二) (二十三)								
6100 推銷費用		(5,323)	(2)	(6,136)	(2)	(10,369)	(2)	(12,462)	(2)
6200 管理費用		(14,056)	(6)	(17,223)	(5)	(27,289)	(6)	(32,118)	(5)
6300 研究發展費用		(56,291)	(22)	(62,035)	(20)	(112,024)	(25)	(124,477)	(18)
6000 營業費用合計		(75,670)	(30)	(85,394)	(27)	(149,682)	(33)	(169,057)	(25)
6900 營業利益(損失)		8,178	3	36,369	12	(25,709)	(6)	84,482	13
營業外收入及支出									
7100 利息收入	六(十八)	3,580	1	865	-	6,356	1	1,158	-
7010 其他收入	六(十九)	1,754	1	3,925	1	2,630	1	4,782	1
7020 其他利益及損失	六(二十)	11,609	5	30,120	10	7,390	2	54,092	8
7050 財務成本	六(二十一)	(5)	-	(76)	-	(94)	-	(234)	-
7000 營業外收入及支出合計		16,938	7	34,834	11	16,282	4	59,798	9
7900 稅前淨利(淨損)		25,116	10	71,203	23	(9,427)	(2)	144,280	22
7950 所得稅(費用)利益	六(二十四)	(5,918)	(2)	(11,589)	(4)	991	-	(26,204)	(4)
8200 本期淨利(淨損)		\$ 19,198	8	\$ 59,614	19	\$ (8,436)	(2)	\$ 118,076	18
其他綜合損益									
不重分類至損益之項目									
8316 透過其他綜合損益按公允 價值衡量之權益工具投資 未實現評價損益	六(五) (十六)	\$ 718,323	285	(\$ 22,564)	(7)	\$ 759,747	169	(\$ 54,925)	(8)
8349 與不重分類之項目相關之 所得稅	六(十六) (二十四)	(143,665)	(57)	4,255	1	(151,898)	(34)	10,628	1
8310 不重分類至損益之項目總 額		574,658	228	(18,309)	(6)	607,849	135	(44,297)	(7)
8300 其他綜合損益(淨額)		\$ 574,658	228	(\$ 18,309)	(6)	\$ 607,849	135	(\$ 44,297)	(7)
8500 本期綜合損益總額		\$ 593,856	236	\$ 41,305	13	\$ 599,413	133	\$ 73,779	11
基本每股盈餘(虧損)									
9750 基本每股盈餘(虧損)	六(二十六)	\$ 0.41		\$ 1.26		(\$ 0.18)		\$ 2.50	
稀釋每股盈餘(虧損)									
9850 稀釋每股盈餘(虧損)	六(二十六)	\$ 0.41		\$ 1.25		(\$ 0.18)		\$ 2.46	

後附財務報表附註為本財務報告之一部分，請併同參閱。

董事長：吳錦川




經理人：林登財



會計主管：許君怡





單位：新台幣仟元

	保	留	盈	餘	透視其他綜合損益 按公允價值衡量之 金融資產未實現 損益	總
附註	註冊普通股股本	公積金	法定盈餘公積	特別盈餘公積	未分配盈餘	權益總額
111年1月1日至6月30日						
111年1月1日餘額	\$ 471,658	\$ 582,219	\$ 147,641	\$ 10,900	\$ 259,161	\$ 1,554,598
本期淨利	-	-	-	-	118,076	118,076
本期其他綜合損益	-	-	-	-	(44,297)	(44,297)
本期綜合損益總額	-	-	-	-	118,076	73,779
110年度盈餘指撥及分配						
法定盈餘公積	-	-	24,248	-	(24,248)	-
特別盈餘公積	-	-	-	(10,900)	10,900	-
股東現金股利	-	-	-	-	(169,797)	(169,797)
111年6月30日餘額	\$ 471,658	\$ 582,219	\$ 171,889	\$ -	\$ 194,092	\$ 1,458,580
112年1月1日至6月30日						
112年1月1日餘額	\$ 471,658	\$ 582,219	\$ 171,889	\$ -	\$ 184,078	\$ 1,432,346
本期淨損	-	-	-	-	(8,436)	(8,436)
本期其他綜合損益	-	-	-	-	-	-
本期綜合損益總額	-	-	-	-	607,849	607,849
111年度盈餘指撥及分配						
法定盈餘公積	-	-	10,806	-	(10,806)	-
普通股現金股利	-	-	-	-	(66,032)	(66,032)
112年6月30日餘額	\$ 471,658	\$ 582,219	\$ 182,695	\$ -	\$ 98,804	\$ 1,965,727

後附財務報表附註為本財務報告之一部分，請併同參閱。




董事長：吳錦川



經理人：林登財




會計主管：許君怡


 台灣類比科技股份有限公司
 現金流量表
 民國112年及111年1月1日至6月30日

單位：新台幣仟元

附註	112年1月1日 至6月30日	111年1月1日 至6月30日
營業活動之現金流量		
本期稅前(淨損)淨利	(\$ 9,427)	\$ 144,280
調整項目		
收益費損項目		
折舊費用	六(六)(七) (二十二) 19,857	18,956
攤銷費用	六(九)(二十二) 9,574	7,955
利息費用	六(二十一) 94	234
利息收入	六(十八) (6,356)	(1,158)
股利收入	(819)	(3,074)
與營業活動相關之資產/負債變動數		
與營業活動相關之資產之淨變動		
應收票據	1,664	3,642
應收帳款	(60,727)	4,596
應收帳款-關係人	-	2,351
其他應收款	(102)	1,303
存貨	116,743	(47,697)
預付款項	1,224	644
其他流動資產	(75)	56
與營業活動相關之負債之淨變動		
合約負債	(1,077)	(4,362)
應付帳款	43,443	(37,482)
應付帳款-關係人	9,352	2,018
其他應付款	(23,503)	28,041
其他流動負債	26	(57)
營運產生之現金流入	99,891	120,246
收取之利息	6,366	1,111
收取之股利	819	3,074
支付之利息	(94)	(282)
支付所得稅	(806)	(42,591)
營業活動之淨現金流入	106,176	81,558

(續次頁)


 台灣類比科技股份有限公司
 現金流量表
 民國112年及111年1月1日至6月30日

單位：新台幣仟元

	附註	112年1月1日 至6月30日	111年1月1日 至6月30日
<u>投資活動之現金流量</u>			
取得按攤銷後成本衡量之金融資產		(\$ 8)	(\$ 5)
購置不動產、廠房及設備	六(二十六)	(10,524)	(19,950)
取得無形資產	六(九)	(21,976)	(13,165)
存出保證金增加		(72)	(2,319)
投資活動之淨現金流出		(32,580)	(35,439)
<u>籌資活動之現金流量</u>			
短期借款舉借	六(二十七)	60,000	87,000
短期借款償還	六(二十七)	(60,000)	(174,000)
租賃本金償還	六(二十七)	(192)	(189)
存入保證金增加	六(二十七)	45	2
存入保證金減少	六(二十七)	(29)	-
籌資活動之淨現金流出		(176)	(87,187)
本期現金及約當現金增加(減少)數		73,420	(41,068)
期初現金及約當現金餘額	六(一)	300,810	555,500
期末現金及約當現金餘額	六(一)	\$ 374,230	\$ 514,432

後附財務報表附註為本財務報告之一部分，請併同參閱。

董事長：吳錦川



經理人：林登財



會計主管：許君怡



台灣類比科技股份有限公司
財務報表附註
民國112年及111年第二季
(僅經核閱，未依審計準則查核)

單位：新台幣仟元
(除特別註明者外)

一、公司沿革

台灣類比科技股份有限公司(以下簡稱「本公司」)設立於民國88年3月25日。本公司股票自民國95年7月19日起於中華民國證券櫃檯買賣中心掛牌買賣。本公司主要營業項目為半導體積體電路之設計、研究開發及電子零組件之製造，與電子材料批發。

本公司於民國105年10月6日發行新股取得遠翔科技股份有限公司100%股權，並取得對遠翔科技股份有限公司之控制，並於民國107年7月1日與遠翔科技股份有限公司合併，以本公司為存續公司。

致新科技股份有限公司(以下簡稱「致新科技」)於民國108年度取得本公司之控制權，成為本公司之母公司，另因致新科技於民國112年6月14日改選董事後，怡鵬投資股份有限公司取得致新科技過半席次，對致新科技具有控制權，故成為本公司之最終母公司。

二、通過財務報告之日期及程序

本財務報告已於民國112年8月7日經董事會通過後發布。

三、新發布及修訂準則及解釋之適用

(一)已採用金融監督管理委員會(以下簡稱「金管會」)認可並發布生效之新發布、修正後國際財務報導準則之影響

下表彙列金管會認可並發布生效之民國112年適用之國際財務報導準則之新發布、修正及修訂之準則及解釋：

<u>新發布/修正/修訂準則及解釋</u>	<u>國際會計準則理事會 發布之生效日</u>
國際會計準則第1號之修正「會計政策之揭露」	民國112年1月1日
國際會計準則第8號之修正「會計估計之定義」	民國112年1月1日
國際會計準則第12號之修正「與單一交易所產生之資產及負債有關之遞延所得稅」	民國112年1月1日

經評估上述準則及解釋對本公司財務狀況與財務績效並無重大影響。

(二)尚未採用金管會認可之新發布、修正後國際財務報導準則之影響

無。

(三) 國際會計準則理事會已發布但尚未經金管會認可之國際財務報導準則之影響

下表彙列國際會計準則理事會已發布但尚未納入金管會認可之國際財務報導準則之新發布、修正及修訂之準則及解釋：

<u>新發布/修正/修訂準則及解釋</u>	<u>國際會計準則理事會 發布之生效日</u>
國際財務報導準則第10號及國際會計準則第28號之修正 「投資者與其關聯企業或合資間之資產出售或投入」	待國際會計準則理事會決定
國際財務報導準則第16號之修正「售後租回中之租賃負債」	民國113年1月1日
國際財務報導準則第17號「保險合約」	民國112年1月1日
國際財務報導準則第17號「保險合約」之修正	民國112年1月1日
國際財務報導準則第17號之修正「初次適用國際財務報導準則第17號及國際財務報導準則第9號—比較資訊」	民國112年1月1日
國際會計準則第1號之修正「負債之流動或非流動分類」	民國113年1月1日
國際會計準則第1號之修正「具合約條款之非流動負債」	民國113年1月1日
國際會計準則第7號及國際財務報導準則第7號之修正「供應商融資安排」	民國113年1月1日
國際會計準則第12號之修正「國際租稅變革—支柱二規則範本」	民國112年5月23日

經評估上述準則及解釋對本公司財務狀況與財務績效並無重大影響。

四、重大會計政策之彙總說明

重大會計政策除遵循聲明、編製基礎及新增部分說明如下，餘與民國111年度財務報表附註四相同。除另有說明外，此等政策在所有報導期間一致地適用。

(一) 遵循聲明

1. 本財務報告係依據證券發行人財務報告編製準則與金管會認可並發布生效之國際會計準則第34號「期中財務報導」編製。
2. 本財務報告應併同民國111年度財務報告閱讀。

(二) 編製基礎

1. 除下列重要項目外，本財務報告係按歷史成本編製：
按公允價值衡量之透過其他綜合損益按公允價值衡量之金融資產。
2. 編製符合金管會認可並發布生效之國際財務報導準則、國際會計準則、解釋及解釋公告(以下簡稱 IFRSs)之財務報告需要使用一些重要會計估計，在應用本公司的會計政策過程中亦需要管理階層運用其判斷，涉及高度判斷或複雜性之項目，或涉及財務報告之重大假設及估計之項目，請詳附註五說明。

(三) 所得稅

期中期間之所得稅費用以估計之年度平均有效稅率應用至期中期間之稅前損益計算之，並配合前述政策揭露相關資訊。

五、重大會計判斷、估計及假設不確定性之主要來源

本期無重大變動，請參閱民國 111 年度財務報告附註五。

六、重要會計項目之說明

(一)現金及約當現金

	112年6月30日	111年12月31日	111年6月30日
庫存現金及零用金	\$ 188	\$ 216	\$ 216
支票存款及活期存款	104,645	53,686	187,296
定期存款	269,397	246,908	326,920
合計	<u>\$ 374,230</u>	<u>\$ 300,810</u>	<u>\$ 514,432</u>

1. 本公司往來之金融機構信用品質良好，且本公司與多家金融機構往來以分散信用風險，預期發生違約之可能性甚低。

2. 本公司未有將現金及約當現金提供質押之情形。

(二)按攤銷後成本衡量之金融資產

項 目	112年6月30日	111年12月31日	111年6月30日
非流動項目：			
質押之定期存款	<u>\$ 3,602</u>	<u>\$ 3,594</u>	<u>\$ 3,594</u>

1. 按攤銷後成本衡量之金融資產認列於損益之明細如下：

	112年4月1日至6月30日	111年4月1日至6月30日
利息收入	<u>\$ 49</u>	<u>\$ 5</u>
	112年1月1日至6月30日	111年1月1日至6月30日
利息收入	<u>\$ 49</u>	<u>\$ 5</u>

2. 在不考慮所持有之擔保品或其他信用增強之情況下，最能代表本公司持有按攤銷後成本衡量之金融資產，於民國 112 年 6 月 30 日、111 年 12 月 31 日及 112 年 6 月 30 日信用風險最大之暴險金額分別為 \$3,602、\$3,594 及 \$3,594。

3. 本公司將按攤銷後成本衡量之金融資產提供做為質押擔保之情形請詳附註八。

4. 相關按攤銷後成本衡量之金融資產信用風險資訊請詳十二、(二)。本公司投資定期存單之交易對象為信用品質良好之金融機構，預期發生違約之可能性甚低。

(三)應收票據及帳款

	112年6月30日	111年12月31日	111年6月30日
應收票據	<u>\$ 1,234</u>	<u>\$ 2,898</u>	<u>\$ 2,729</u>
應收帳款	<u>\$ 257,798</u>	<u>\$ 197,071</u>	<u>\$ 315,037</u>
減：備抵損失	<u>-</u>	<u>-</u>	<u>-</u>
	<u>\$ 257,798</u>	<u>\$ 197,071</u>	<u>\$ 315,037</u>

1. 應收帳款及應收票據之帳齡分析如下：

	112年6月30日		111年12月31日		111年6月30日	
	應收帳款	應收票據	應收帳款	應收票據	應收帳款	應收票據
未逾期	\$226,622	\$ 1,234	\$153,891	\$ 2,898	\$261,720	\$ 2,729
60天內	29,942	-	31,713	-	53,317	-
61-90天	1,234	-	5,841	-	-	-
91-180天	-	-	792	-	-	-
181-365天	-	-	4,834	-	-	-
	<u>\$257,798</u>	<u>\$ 1,234</u>	<u>\$197,071</u>	<u>\$ 2,898</u>	<u>\$315,037</u>	<u>\$ 2,729</u>

以上係以逾期天數為基準進行之帳齡分析。

- 民國 112 年 6 月 30 日、111 年 12 月 31 日及 111 年 6 月 30 日之應收票據及應收帳款餘額均為客戶合約所產生，另於民國 111 年 1 月 1 日客戶合約之應收款餘額為\$328,355。
- 本公司於民國 112 年 6 月 30 日、111 年 12 月 31 日及 111 年 6 月 30 日持有客戶提供之商業本票、土地及建物作為應收帳款信用額度擔保品，其金額皆為\$46,000。
- 在不考慮所持有之擔保品或其他信用增強之情況下，最能代表本公司應收票據於民國 112 年 6 月 30 日、111 年 12 月 31 日及 111 年 6 月 30 日信用風險最大之暴險金額分別為\$1,234、\$2,898 及\$2,729；最能代表本公司應收帳款於民國 112 年 6 月 30 日、111 年 12 月 31 日及 111 年 6 月 30 日信用風險最大之暴險金額分別為\$257,798、\$197,071 及\$315,037。
- 相關應收帳款及應收票據信用風險資訊請詳附註十二、(二)。

(四) 存貨

	112年6月30日		
	成本	備抵跌價損失	帳面金額
原料	\$ 138,201	(\$ 50,917)	\$ 87,284
在製品	147,599	(47,215)	100,384
製成品	94,434	(55,926)	38,508
合計	<u>\$ 380,234</u>	<u>(\$ 154,058)</u>	<u>\$ 226,176</u>

	111年12月31日		
	成本	備抵跌價損失	帳面金額
原料	\$ 187,967	(\$ 36,238)	\$ 151,729
在製品	158,001	(44,196)	113,805
製成品	132,922	(55,537)	77,385
合計	<u>\$ 478,890</u>	<u>(\$ 135,971)</u>	<u>\$ 342,919</u>

	111年6月30日		
	成本	備抵跌價損失	帳面金額
原料	\$ 105,970	(\$ 26,864)	\$ 79,106
在製品	168,955	(29,392)	139,563
製成品	180,766	(45,732)	135,034
合計	\$ 455,691	(\$ 101,988)	\$ 353,703

本公司當期認列為費損之存貨成本：

	112年4月1日至6月30日	111年4月1日至6月30日
已出售存貨成本	\$ 162,452	\$ 175,063
存貨報廢損失	1,762	1,309
存貨跌價損失	4,087	12,342
出售下腳及廢料收入	(20)	(6)
	\$ 168,281	\$ 188,708
	112年1月1日至6月30日	111年1月1日至6月30日
已出售存貨成本	\$ 306,876	\$ 388,090
存貨報廢損失	1,762	1,309
存貨跌價損失	18,087	22,322
出售下腳及廢料收入	(20)	(6)
	\$ 326,705	\$ 411,715

(五) 透過其他綜合損益按公允價值衡量之金融資產

項 目	112年6月30日	111年12月31日	111年6月30日
非流動項目：			
上市上櫃公司：			
上海新相微電子股份有限公司	\$ 50,886	\$ -	\$ -
非上市上櫃公司：			
上海新相微電子股份有限公司	-	50,886	50,886
Asia Global Venture Capital II Co., Ltd.	9,458	9,458	9,458
亞太新興產業創業投資股份有限公司	5,848	5,848	6,357
八維智能股份有限公司	2,500	2,500	2,500
	68,692	68,692	69,201
評價調整	791,404	31,657	51,974
合計	\$ 860,096	\$ 100,349	\$ 121,175

1. 本公司選擇將屬策略性投資之金融資產投資依據投資之意圖分類為透過其他綜合損益按公允價值衡量之金融資產，該等投資於民國 112 年 6 月 30 日、111 年 12 月 31 日、111 年 6 月 30 日之公允價值分別為 \$860,096、\$100,349 及 \$121,175。

2. 透過其他綜合損益按公允價值衡量之金融資產認列於損益及綜合損益之明細如下：

	<u>112年4月1日至6月30日</u>	<u>111年4月1日至6月30日</u>
<u>透過其他綜合損益按公允價值</u>		
<u> 衡量之權益工具</u>		
認列於其他綜合損益之公允價值變動	\$ <u>718,323</u>	(\$ <u>22,564</u>)
認列於損益之股利收入	\$ <u>819</u>	\$ <u>3,074</u>
	<u>112年1月1日至6月30日</u>	<u>111年1月1日至6月30日</u>
<u>透過其他綜合損益按公允價值</u>		
<u> 衡量之權益工具</u>		
認列於其他綜合損益之公允價值變動	\$ <u>759,747</u>	(\$ <u>54,925</u>)
認列於損益之股利收入	\$ <u>819</u>	\$ <u>3,074</u>

3. 本公司未有將透過其他綜合損益按公允價值衡量之金融資產質押或擔保之情形。
4. 相關透過其他綜合損益按公允價值衡量之金融資產公允價值資訊請詳附註十二、(三)。
5. 上海新相微電子股份有限公司於民國 112 年 6 月 1 日起自上海證券交易所科創版上市，故民國 112 年 6 月 30 日屬上市上櫃公司。

(六) 不動產、廠房及設備

	112年					
	土地	房屋及建築	機器設備	辦公設備	其他設備	合計
1月1日						
成本	\$ 221,962	\$ 387,326	\$ 128,760	\$ 24,206	\$ 165,739	\$ 927,993
累計折舊	<u>-</u>	<u>(96,142)</u>	<u>(120,095)</u>	<u>(19,889)</u>	<u>(140,245)</u>	<u>(376,371)</u>
	<u>\$ 221,962</u>	<u>\$ 291,184</u>	<u>\$ 8,665</u>	<u>\$ 4,317</u>	<u>\$ 25,494</u>	<u>\$ 551,622</u>
1月1日	\$ 221,962	\$ 291,184	\$ 8,665	\$ 4,317	\$ 25,494	\$ 551,622
增添	-	-	198	518	7,043	7,759
折舊費用	<u>-</u>	<u>(4,713)</u>	<u>(1,544)</u>	<u>(1,312)</u>	<u>(12,096)</u>	<u>(19,665)</u>
6月30日	<u>\$ 221,962</u>	<u>\$ 286,471</u>	<u>\$ 7,319</u>	<u>\$ 3,523</u>	<u>\$ 20,441</u>	<u>\$ 539,716</u>
6月30日						
成本	\$ 221,962	\$ 387,326	\$ 124,959	\$ 24,200	\$ 172,184	\$ 930,631
累計折舊	<u>-</u>	<u>(100,855)</u>	<u>(117,640)</u>	<u>(20,677)</u>	<u>(151,743)</u>	<u>(390,915)</u>
	<u>\$ 221,962</u>	<u>\$ 286,471</u>	<u>\$ 7,319</u>	<u>\$ 3,523</u>	<u>\$ 20,441</u>	<u>\$ 539,716</u>

	111年					
	土地	房屋及建築	機器設備	辦公設備	其他設備	合計
1月1日						
成本	\$ 221,962	\$ 387,030	\$ 122,795	\$ 24,680	\$ 145,222	\$ 901,689
累計折舊	-	(86,717)	(117,710)	(19,673)	(121,871)	(345,971)
	<u>\$ 221,962</u>	<u>\$ 300,313</u>	<u>\$ 5,085</u>	<u>\$ 5,007</u>	<u>\$ 23,351</u>	<u>\$ 555,718</u>
1月1日	\$ 221,962	\$ 300,313	\$ 5,085	\$ 5,007	\$ 23,351	\$ 555,718
增添	-	296	6,000	436	10,861	17,593
折舊費用	-	(4,713)	(1,473)	(1,122)	(11,456)	(18,764)
6月30日	<u>\$ 221,962</u>	<u>\$ 295,896</u>	<u>\$ 9,612</u>	<u>\$ 4,321</u>	<u>\$ 22,756</u>	<u>\$ 554,547</u>
6月30日						
成本	\$ 221,962	\$ 387,326	\$ 128,580	\$ 25,116	\$ 151,989	\$ 914,973
累計折舊	-	(91,430)	(118,968)	(20,795)	(129,233)	(360,426)
	<u>\$ 221,962</u>	<u>\$ 295,896</u>	<u>\$ 9,612</u>	<u>\$ 4,321</u>	<u>\$ 22,756</u>	<u>\$ 554,547</u>

1. 以不動產、廠房及設備提供擔保之資訊，請詳附註八之說明。
2. 本公司民國 112 年及 111 年 1 月 1 日至 6 月 30 日均無利息資本化之情形。

(七)租賃交易－承租人

1. 本公司租賃之標的資產為公務車及電話系統，租賃合約之期間通常介於 3 至 5 年。租賃合約是採個別協商並包含各種不同的條款及條件。
2. 本公司承租屬低價值之標的資產為多功能事務機。
3. 使用權資產之帳面價值與認列之折舊費用資訊如下：

	<u>112年6月30日</u>	<u>111年12月31日</u>	<u>111年6月30日</u>
	<u>帳面金額</u>	<u>帳面金額</u>	<u>帳面金額</u>
運輸設備	\$ 25	\$ 101	\$ 177
辦公設備	816	932	1,049
	<u>\$ 841</u>	<u>\$ 1,033</u>	<u>\$ 1,226</u>

	<u>112年4月1日至6月30日</u>	<u>111年4月1日至6月30日</u>
	<u>折舊費用</u>	<u>折舊費用</u>
運輸設備	\$ 38	\$ 38
辦公設備	58	58
	<u>\$ 96</u>	<u>\$ 96</u>

	<u>112年1月1日至6月30日</u>	<u>111年1月1日至6月30日</u>
	<u>折舊費用</u>	<u>折舊費用</u>
運輸設備	\$ 76	\$ 76
辦公設備	116	116
	<u>\$ 192</u>	<u>\$ 192</u>

4. 本公司於民國 112 年及 111 年 1 月 1 日至 6 月 30 日使用權資產之增添分別為\$0 及\$1,165。

5. 與租賃合約有關之損益項目資訊如下：

	<u>112年4月1日至6月30日</u>	<u>111年4月1日至6月30日</u>
<u>影響當期損益之項目</u>		
租賃負債之利息費用	<u>\$ 3</u>	<u>\$ 4</u>
屬低價值資產租賃之費用	<u>\$ 4</u>	<u>\$ 4</u>
	<u>112年1月1日至6月30日</u>	<u>111年1月1日至6月30日</u>
<u>影響當期損益之項目</u>		
租賃負債之利息費用	<u>\$ 6</u>	<u>\$ 8</u>
屬低價值資產租賃之費用	<u>\$ 9</u>	<u>\$ 9</u>

6. 本公司於民國 112 年及 111 年 4 月 1 日至 6 月 30 日暨 112 年及 111 年 1 月 1 日至 6 月 30 日租賃現金流出總額分別為\$104、\$103、\$207 及\$206。

7. 租賃延長之選擇權及租賃終止之選擇權

本公司於決定租賃期間時，係將所有行使延長選擇權，或不行使終止選擇權會產生經濟誘因的事實和情況納入考量。當發生對行使延長選擇權或不行使終止選擇權之評估的重大事件發生時，則租賃期間將重新估計。

(八) 租賃交易－出租人

1. 本公司出租之標的資產為建物，租賃合約之期間為 1 至 3 年，租賃合約是採個別協商並包含各種不同的條款及條件。
2. 本公司於民國 112 年及 111 年 4 月 1 日至 6 月 30 日暨 112 年及 111 年 1 月 1 日至 6 月 30 日基於營業租賃合約分別認列 \$799、\$785、\$1,589 及 \$1,569 之租金收入，合約內無屬變動租賃給付。
3. 本公司以營業租賃出租之租賃給付之到期日分析如下：

	<u>112年6月30日</u>	<u>111年12月31日</u>	<u>111年6月30日</u>
111年	\$ -	\$ -	\$ 1,254
112年	1,643	1,691	1,301
113年	2,770	-	-
114年	2,857	-	-
115年	1,429	-	-
合計	<u>\$ 8,699</u>	<u>\$ 1,691</u>	<u>\$ 2,555</u>

(九) 無形資產

	<u>112年</u>			
	<u>專利權</u>	<u>電腦軟體</u>	<u>其他無形資產</u>	<u>合計</u>
1月1日				
成本	\$ 453	\$ 16,314	\$ 1,864	\$ 18,631
累計攤銷	(66)	(10,196)	(661)	(10,923)
	<u>\$ 387</u>	<u>\$ 6,118</u>	<u>\$ 1,203</u>	<u>\$ 7,708</u>
1月1日	\$ 387	\$ 6,118	\$ 1,203	\$ 7,708
增添	65	21,911	-	21,976
攤銷費用	(47)	(9,201)	(326)	(9,574)
6月30日	<u>\$ 405</u>	<u>\$ 18,828</u>	<u>\$ 877</u>	<u>\$ 20,110</u>
6月30日				
成本	\$ 491	\$ 27,221	\$ 1,864	\$ 29,576
累計攤銷	(86)	(8,393)	(987)	(9,466)
	<u>\$ 405</u>	<u>\$ 18,828</u>	<u>\$ 877</u>	<u>\$ 20,110</u>

	111年			
	專利權	電腦軟體	其他無形資產	合計
1月1日				
成本	\$ 278	\$ 13,870	\$ 1,959	\$ 16,107
累計攤銷	(31)	(8,397)	(1,041)	(9,469)
	<u>\$ 247</u>	<u>\$ 5,473</u>	<u>\$ 918</u>	<u>\$ 6,638</u>
1月1日	\$ 247	\$ 5,473	\$ 918	\$ 6,638
增添	197	12,076	892	13,165
攤銷費用	(17)	(7,445)	(493)	(7,955)
6月30日	<u>\$ 427</u>	<u>\$ 10,104</u>	<u>\$ 1,317</u>	<u>\$ 11,848</u>
6月30日				
成本	\$ 453	\$ 17,805	\$ 2,054	\$ 20,312
累計攤銷	(26)	(7,701)	(737)	(8,464)
	<u>\$ 427</u>	<u>\$ 10,104</u>	<u>\$ 1,317</u>	<u>\$ 11,848</u>

1. 無形資產攤銷費用明細如下：

	112年4月1日至6月30日	111年4月1日至6月30日
營業成本	\$ -	\$ -
管理費用	138	203
研究發展費用	5,543	4,168
合計	<u>\$ 5,681</u>	<u>\$ 4,371</u>
	112年1月1日至6月30日	111年1月1日至6月30日
營業成本	\$ -	\$ 1
管理費用	242	468
研究發展費用	9,332	7,486
合計	<u>\$ 9,574</u>	<u>\$ 7,955</u>

2. 本公司民國 112 年及 111 年 1 月 1 日至 6 月 30 日均無利息資本化之情形。

(十) 其他非流動資產

	112年6月30日	111年12月31日	111年6月30日
存出保證金	<u>\$ 36,411</u>	<u>\$ 36,339</u>	<u>\$ 35,205</u>

部分存出保證金係與供應商簽訂產能預約協議繳納之保證金。

(十一) 其他應付款

	112年6月30日	111年12月31日	111年6月30日
應付股利	\$ 66,032	\$ -	\$ 169,797
應付薪資及獎金	21,093	23,862	33,340
應付員工酬勞	22,298	40,109	77,834
應付設備款	1,904	4,669	5,190
其他	10,626	13,549	10,856
	<u>\$ 121,953</u>	<u>\$ 82,189</u>	<u>\$ 297,017</u>

(十二) 退休金

1. 自民國 94 年 7 月 1 日起，本公司依據「勞工退休金條例」，訂有確定提撥之退休辦法，適用於本國籍之員工。本公司就員工選擇適用「勞工退休金條例」所定之勞工退休金制度部分，每月按薪資之 6% 提繳勞工退休金至勞保局員工個人帳戶，員工退休金之支付依員工個人之退休金專戶及累積收益之金額採月退休金或一次退休金方式領取。
2. 民國 112 年及 111 年 4 月 1 日至 6 月 30 日暨 112 年及 111 年 1 月 1 日至 6 月 30 日，本公司依上開退休金辦法認列之退休金成本分別為 \$2,115、\$2,077、\$4,269 及 \$4,221。

(十三) 股本

民國 112 年 6 月 30 日止，本公司額定資本額為 \$1,000,000，分為 100,000 仟股（含員工認股權憑證可認購股數 10,000 仟股），實收資本額為 \$471,658，每股面額 10 元。本公司已發行股份之股款均已收訖。

本公司普通股期初與期末流通在外股數調節如下：

	112年	111年
1月1日/6月30日	<u>47,165,815</u>	<u>47,165,815</u>

(十四) 資本公積

依公司法規定，超過票面金額發行股票所得之溢額及受領贈與所得之資本公積，除得用於彌補虧損外，於公司無累積虧損時，得按股東原有股份之比例發給新股或現金。另依證券交易法之相關規定，以上開資本公積撥充資本時，每年以其合計數不超過實收資本額百分之十為限。公司非於盈餘公積填補資本虧損仍有不足時，不得以資本公積補充之。

	112年		
	發行溢價	其他	合計
1月1日/6月30日	<u>\$ 578,754</u>	<u>\$ 3,465</u>	<u>\$ 582,219</u>
	111年		
	發行溢價	其他	合計
1月1日/6月30日	<u>\$ 578,754</u>	<u>\$ 3,465</u>	<u>\$ 582,219</u>

(十五)保留盈餘

1. 依本公司章程規定，公司總決算如有盈餘，應先提繳稅款並彌補以往虧損，次提列 10%為法定盈餘公積(但法定盈餘公積累積已達資本總額時不在此限)，並扣除依主管機關規定應提列之特別盈餘公積後，連同期初未分配盈餘得視營運需要保留適當額度後派付股東紅利。
2. 本公司之股利分派，係配合當年度之盈餘狀況，以股利穩定為原則，為因應公司營運穩定成長，須視公司目前及未來之投資環境、資金需求、國內外競爭狀況及資本預算等因素，兼顧股東利益及公司長期財務規劃等，決定股利金額，並得搭配發放股票股利或現金股利，惟現金股利以不低於當年度股利分配之百分之十為限。前項盈餘之分配，應由董事會提請股東會同意。
3. 法定盈餘公積除彌補公司虧損及按股東原有股份之比例發給新股或現金外，不得使用之，惟發給新股或現金者，以該項公積超過實收資本額百分之二十五之部分為限。
4. 本公司分派盈餘時，依法令規定須就當年度資產負債表日之其他權益項目借方餘額提列特別盈餘公積始得分派，嗣後其他權益項目借方餘額迴轉時，迴轉金額得列入可供分派盈餘中。
5. 本公司於民國 111 年 6 月 1 日經股東會決議通過之民國 110 年度盈餘分派案如下，可至台灣證券交易所之「公開資訊觀測站」查詢：

	110年度	
	金額	每股股利(元)
法定盈餘公積	\$ 24,248	
特別盈餘公積迴轉	(10,900)	
現金股利	169,797	\$ 3.6
合計	<u>\$ 183,145</u>	

6. 本公司於民國 112 年 6 月 8 日經股東會決議通過之民國 111 年度盈餘分派案如下，可至台灣證券交易所之「公開資訊觀測站」查詢：

	111年度	
	金額	每股股利(元)
法定盈餘公積	10,806	
現金股利	66,032	\$ 1.4
合計	<u>\$ 76,838</u>	

(十六) 其他權益項目

	112年
	未實現評價損益
1月1日	\$ 22,502
透過其他綜合損益按公允價值	
衡量之金融資產未實現損益	759,747
透過其他綜合損益按公允價值衡量	
之金融資產未實現損益之稅額	(151,898)
6月30日	\$ 630,351
	111年
	未實現評價損益
1月1日	\$ 83,019
透過其他綜合損益按公允價值	
衡量之金融資產未實現損益	(54,925)
透過其他綜合損益按公允價值衡量	
之金融資產未實現損益之稅額	10,628
6月30日	\$ 38,722

(十七) 營業收入

	112年4月1日至6月30日	111年4月1日至6月30日
客戶合約之收入	\$ 252,129	\$ 310,471
	112年1月1日至6月30日	111年1月1日至6月30日
客戶合約之收入	\$ 450,678	\$ 665,271

1. 客戶合約收入之細分

本公司之收入源於提供隨時間逐步移轉及某一時點移轉之商品及勞務，收入可細分為下列主要產品線及地理區域：

112年4月1日 至6月30日	中國地區		台灣地區		勞務 收入	其他 類比積 體電路	合計
	類比積 體電路	數位積 體電路	類比積 體電路	數位積 體電路			
銷貨收入	\$ 184,227	\$ 1,033	\$ 63,386	\$ 391	\$ -	\$ 3,092	\$ 252,129
勞務收入	\$ -	\$ -	\$ -	\$ -	\$ -	\$ -	\$ -
收入認列時點							
於某一時點認 列之收入	\$ 184,227	\$ 1,033	\$ 63,386	\$ 391	\$ -	\$ 3,092	\$ 252,129
隨時間逐步認 列之收入	-	-	-	-	-	-	-
	\$ 184,227	\$ 1,033	\$ 63,386	\$ 391	\$ -	\$ 3,092	\$ 252,129

	中國地區		台灣地區		勞務 收入	其他	合計
	類比積 體電路	數位積 體電路	類比積 體電路	數位積 體電路		類比積 體電路	
111年4月1日 至6月30日							
銷貨收入	\$ 191,510	\$ 10,478	\$ 100,652	\$ 1,892	\$ -	\$ 5,115	\$ 309,647
勞務收入	\$ -	\$ -	\$ -	\$ -	\$ 824	\$ -	\$ 824
收入認列時點							
於某一時點認 列之收入	\$ 191,510	\$ 10,478	\$ 100,652	\$ 1,892	\$ -	\$ 5,115	\$ 309,647
隨時間逐步認 列之收入	-	-	-	-	824	-	824
	\$ 191,510	\$ 10,478	\$ 100,652	\$ 1,892	\$ 824	\$ 5,115	\$ 310,471
112年1月1日 至6月30日							
銷貨收入	\$ 332,578	\$ 2,316	\$ 109,566	\$ 965	\$ -	\$ 5,253	\$ 450,678
勞務收入	\$ -	\$ -	\$ -	\$ -	\$ -	\$ -	\$ -
收入認列時點							
於某一時點認 列之收入	\$ 332,578	\$ 2,316	\$ 109,566	\$ 965	\$ -	\$ 5,253	\$ 450,678
隨時間逐步認 列之收入	-	-	-	-	-	-	-
	\$ 332,578	\$ 2,316	\$ 109,566	\$ 965	\$ -	\$ 5,253	\$ 450,678
111年1月1日 至6月30日							
銷貨收入	\$ 399,435	\$ 20,543	\$ 214,941	\$ 5,777	\$ -	\$ 23,716	\$ 664,412
勞務收入	\$ -	\$ -	\$ -	\$ -	\$ 859	\$ -	\$ 859
收入認列時點							
於某一時點認 列之收入	\$ 399,435	\$ 20,543	\$ 214,941	\$ 5,777	\$ 11	\$ 23,716	\$ 664,423
隨時間逐步認 列之收入	-	-	-	-	848	-	848
	\$ 399,435	\$ 20,543	\$ 214,941	\$ 5,777	\$ 859	\$ 23,716	\$ 665,271

2. 合約負債

本公司認列客戶合約收入相關之合約負債如下：

	112年6月30日	111年12月31日	111年6月30日	111年1月1日
合約負債-				
預收貨款	\$ 3,794	\$ 4,871	\$ 2,909	\$ 7,271

3. 期初合約負債本期認列收入

	112年4月1日至6月30日	111年4月1日至6月30日
合約負債期初餘額本期		
認列收入	\$ 1	\$ 1,992
	112年1月1日至6月30日	111年1月1日至6月30日
合約負債期初餘額本期		
認列收入	\$ 4,854	\$ 6,564
<u>(十八) 利息收入</u>		
	112年4月1日至6月30日	111年4月1日至6月30日
銀行存款利息	\$ 3,531	\$ 860
按攤銷後成本衡量之金融資產		
利息收入	49	5
	\$ 3,580	\$ 865
	112年1月1日至6月30日	111年1月1日至6月30日
銀行存款利息	\$ 6,307	\$ 1,153
按攤銷後成本衡量之金融資產		
利息收入	49	5
	\$ 6,356	\$ 1,158
<u>(十九) 其他收入</u>		
	112年4月1日至6月30日	111年4月1日至6月30日
租金收入	\$ 799	\$ 785
股利收入	819	3,074
其他收入－其他	136	66
	\$ 1,754	\$ 3,925
	112年1月1日至6月30日	111年1月1日至6月30日
租金收入	\$ 1,589	\$ 1,569
股利收入	819	3,074
其他收入－其他	222	139
	\$ 2,630	\$ 4,782
<u>(二十) 其他利益及損失</u>		
	112年4月1日至6月30日	111年4月1日至6月30日
外幣兌換利益	\$ 11,613	\$ 30,120
其他損失	(4)	-
	\$ 11,609	\$ 30,120

	112年1月1日至6月30日	111年1月1日至6月30日
外幣兌換利益	\$ 7,398	\$ 54,095
其他損失	(8)	(3)
	<u>\$ 7,390</u>	<u>\$ 54,092</u>

(二十一) 財務成本

	112年4月1日至6月30日	111年4月1日至6月30日
利息費用	\$ 5	\$ 76
	<u>112年1月1日至6月30日</u>	<u>111年1月1日至6月30日</u>
利息費用	\$ 94	\$ 234

(二十二) 費用性質之額外資訊

	112年4月1日至6月30日	111年4月1日至6月30日
員工福利費用	\$ 58,659	\$ 73,092
折舊費用	\$ 9,747	\$ 9,583
無形資產攤銷費用	\$ 5,681	\$ 4,371
	<u>112年1月1日至6月30日</u>	<u>111年1月1日至6月30日</u>
員工福利費用	\$ 118,080	\$ 146,466
折舊費用	\$ 19,857	\$ 18,956
無形資產攤銷費用	\$ 9,574	\$ 7,955

(二十三) 員工福利費用

	112年4月1日至6月30日	111年4月1日至6月30日
薪資費用	\$ 52,340	\$ 66,787
勞健保費用	3,280	3,273
退休金費用	2,115	2,077
其他用人費用	924	955
	<u>\$ 58,659</u>	<u>\$ 73,092</u>
	<u>112年1月1日至6月30日</u>	<u>111年1月1日至6月30日</u>
薪資費用	\$ 105,312	\$ 133,174
勞健保費用	6,633	7,126
退休金費用	4,269	4,221
其他用人費用	1,866	1,945
	<u>\$ 118,080</u>	<u>\$ 146,466</u>

1. 依本公司章程規定，本公司依當年度獲利狀況扣除累積虧損後，如尚有餘額，應提撥員工酬勞不低於 5%，董事酬勞不高於 2%。
2. 本公司民國 112 年及 111 年 4 月 1 日至 6 月 30 日暨 112 年及 111 年 1 月 1 日至 6 月 30 日員工酬勞估列金額分別為 \$0、\$12,565、\$0 及 \$25,460；董事酬勞估列金額皆為 \$0，前述金額帳列薪資費用科目，民國 112 年 1 月 1 日至 6 月 30 日營運產生淨損，因此未估列員工酬

勞及董事酬勞。經董事會決議之民國 111 年度員工酬勞及董事酬勞分別為\$22,298及\$0，與民國 111 年度財務報告認列之金額一致，其中員工酬勞採現金之方式發放。

3. 本公司董事會通過之員工及董事酬勞相關資訊可至公開資訊觀測站查詢。

(二十四) 所得稅

1. 所得稅(利益)費用

(1) 所得稅(利益)費用組成部分：

	<u>112年4月1日至6月30日</u>	<u>111年4月1日至6月30日</u>
當期所得稅：		
當期所得產生之所得稅 (\$	312)	\$ 9,744
未分配盈餘加徵	1,407	2,087
當期所得稅總額	<u>1,095</u>	<u>11,831</u>
遞延所得稅：		
暫時性差異之原始產生及迴轉	4,823	(242)
遞延所得稅總額	<u>4,823</u>	<u>(242)</u>
所得稅(利益)費用	<u>\$ 5,918</u>	<u>\$ 11,589</u>

	<u>112年1月1日至6月30日</u>	<u>111年1月1日至6月30日</u>
當期所得稅：		
當期所得產生之所得稅 (\$	312)	\$ 21,527
未分配盈餘加徵	1,407	2,087
當期所得稅總額	<u>1,095</u>	<u>23,614</u>
遞延所得稅：		
暫時性差異之原始產生及迴轉	(2,086)	2,590
遞延所得稅總額	<u>(2,086)</u>	<u>2,590</u>
所得稅(利益)費用	<u>(\$ 991)</u>	<u>\$ 26,204</u>

(2) 與其他綜合損益相關之所得稅金額：

	<u>112年4月1日至6月30日</u>	<u>111年4月1日至6月30日</u>
透過其他綜合損益按公允價值變動之金融資產公允價值變動	\$ 143,665	(\$ 4,255)
	<u>112年1月1日至6月30日</u>	<u>111年1月1日至6月30日</u>
透過其他綜合損益按公允價值變動之金融資產公允價值變動	\$ 151,898	(\$ 10,628)

(3) 直接借記或貸記權益之所得稅金額：無。

2. 本公司營利事業所得稅業經稅捐稽徵機關核定至民國 110 年度。

(二十五) 每股盈餘(虧損)

	112年4月1日至6月30日		
	稅後金額	加權平均流通 在外股數(仟股)	每股盈餘 (元)
<u>基本每股盈餘</u>			
歸屬於普通股股東之本期淨利	\$ 19,198	47,166	\$ 0.41
	111年4月1日至6月30日		
	稅後金額	加權平均流通 在外股數(仟股)	每股盈餘 (元)
<u>基本每股盈餘</u>			
歸屬於普通股股東之本期淨利	\$ 59,614	47,166	\$ 1.26
<u>稀釋每股盈餘</u>			
歸屬於普通股股東之本期淨利	\$ 59,614	47,166	
具稀釋作用之潛在普通股之影響			
員工酬勞	-	528	
屬於普通股股東之			
本期淨利加潛在普通股之影響	\$ 59,614	47,694	\$ 1.25
	112年1月1日至6月30日		
	稅後金額	加權平均流通 在外股數(仟股)	每股虧損 (元)
<u>基本每股虧損</u>			
歸屬於普通股股東之本期淨損	(\$ 8,436)	47,166	(\$ 0.18)

民國 112 年 1 月 1 日至 6 月 30 日因 111 年度之員工酬勞具反稀釋效果，不予列入計算稀釋每股(虧損)。

	111年1月1日至6月30日		
	稅後金額	加權平均流通 在外股數(仟股)	每股盈餘 (元)
<u>基本每股盈餘</u>			
歸屬於普通股股東之本期淨利	\$ 118,076	47,166	\$ 2.50
<u>稀釋每股盈餘</u>			
歸屬於普通股股東之本期淨利	\$ 118,076	47,166	
員工酬勞	-	809	
屬於普通股股東之			
本期淨利加潛在普通股之影響	\$ 118,076	47,975	\$ 2.46

(二十六) 現金流量補充資訊

1. 僅有部分現金支付之投資活動：

	112年1月1日至6月30日	111年1月1日至6月30日
購置不動產、廠房及設備	\$ 7,759	\$ 17,593
加：期初應付設備款	4,669	12,177
減：期末應付設備款	(1,904)	(5,190)
減：期初預付設備款	-	(4,630)
本期支付現金	<u>\$ 10,524</u>	<u>\$ 19,950</u>

2. 不影響現金流量之籌資活動

	112年1月1日至6月30日	111年1月1日至6月30日
已宣告待發放現金股利	<u>\$ 66,032</u>	<u>\$ 169,797</u>

(二十七) 來自籌資活動之負債之變動

	112年				來自籌資活動 之負債總額
	租賃負債	存入保證金	應付股利		
1月1日	\$ 1,040	\$ 367	\$ -	\$ 1,407	
籌資現金流量之變動	(192)	16	-	(176)	
租賃負債利息支付數	(6)	-	-	(6)	
租賃負債利息費用攤 銷數	6	-	-	6	
其他非現金之變動	-	-	66,032	66,032	
6月30日	<u>\$ 848</u>	<u>\$ 383</u>	<u>\$ 66,032</u>	<u>\$ 67,263</u>	

	111年				來自籌資活動 之負債總額
	短期借款	租賃負債	存入保證金	應付股利	
1月1日	\$ 87,000	\$ 254	\$ 364	\$ -	\$ 87,618
籌資現金流量之變動	(87,000)	(189)	2	-	(87,187)
租賃負債利息支付數	-	(8)	-	-	(8)
租賃負債利息費用攤 銷數	-	8	-	-	8
租賃負債新增數	-	1,165	-	-	1,165
其他非現金之變動	-	-	-	169,797	169,797
6月30日	<u>\$ -</u>	<u>\$ 1,230</u>	<u>\$ 366</u>	<u>\$ 169,797</u>	<u>\$ 171,393</u>

七、關係人交易

(一) 母公司

本公司之最終母公司為怡鵬投資股份有限公司(在台灣註冊設立)。

(二) 關係人之名稱及關係

<u>關係人名稱</u>	<u>與本公司之關係</u>
致新科技股份有限公司	母公司

(三) 與關係人間之重大交易事項

1. 進貨

	<u>112年4月1日至6月30日</u>	<u>111年4月1日至6月30日</u>
商品購買：		
母公司	<u>\$ -</u>	<u>\$ -</u>
	<u>112年1月1日至6月30日</u>	<u>111年1月1日至6月30日</u>
商品購買：		
母公司	<u>\$ -</u>	<u>\$ 18,190</u>

商品係按一般商業條款和條件向關係人購買。

2. 應付關係人款項

	<u>112年6月30日</u>	<u>111年12月31日</u>	<u>111年6月30日</u>
應付帳款：			
母公司	<u>\$ 11,339</u>	<u>\$ 1,987</u>	<u>\$ 14,672</u>
	<u>112年6月30日</u>	<u>111年12月31日</u>	<u>111年6月30日</u>
應付股利：			
母公司	<u>\$ 36,009</u>	<u>\$ -</u>	<u>\$ 92,595</u>

應付帳款主要來自進銷貨採淨額表達所產生之應付帳款。

(四) 主要管理階層薪酬資訊

	<u>112年4月1日至6月30日</u>	<u>111年4月1日至6月30日</u>
短期員工福利	<u>\$ 4,542</u>	<u>\$ 4,358</u>
退職後福利	<u>81</u>	<u>54</u>
總計	<u>\$ 4,623</u>	<u>\$ 4,412</u>
	<u>112年1月1日至6月30日</u>	<u>111年1月1日至6月30日</u>
短期員工福利	<u>\$ 8,330</u>	<u>\$ 8,614</u>
退職後福利	<u>140</u>	<u>108</u>
總計	<u>\$ 8,470</u>	<u>\$ 8,722</u>

八、質押之資產

本公司之資產提供擔保明細如下：

<u>資產項目</u>	<u>帳面價值</u>			<u>擔保用途</u>
	<u>112年6月30日</u>	<u>111年12月31日</u>	<u>111年6月30日</u>	
定期存款(帳列「按攤 銷後成本衡量之金 融資產」)	\$ 3,602	\$ 3,594	\$ 3,594	進口關稅保證金 及購料授信擔保
土地、房屋及建築	172,797	173,553	174,309	短期借款及額度
	<u>\$ 176,399</u>	<u>\$ 177,147</u>	<u>\$ 177,903</u>	

九、重大或有負債及未認列之合約承諾

(一)或有負債

無。

(二)承諾事項

無。

十、重大之災害損失

無。

十一、重大之期後事項

無。

十二、其他

(一)資本管理

本期無重大變動，請參閱民國 111 年度財務報表附註十二。

(二)金融工具

1. 金融工具之種類

	112年6月30日	111年12月31日	111年6月30日
<u>金融資產</u>			
透過其他綜合損益按公允價值 衡量之金融資產			
選擇指定之權益工具投資	\$ 860,096	\$ 100,349	\$ 121,175
按攤銷後成本衡量之金融資產			
現金及約當現金	374,230	300,810	514,432
按攤銷後成本衡量之金融 資產	3,602	3,594	3,594
應收票據	1,234	2,898	2,729
應收帳款	257,798	197,071	315,037
其他應收款	3,432	3,340	4,773
存出保證金	36,411	36,339	35,205
	<u>\$ 1,536,803</u>	<u>\$ 644,401</u>	<u>\$ 996,945</u>
<u>金融負債</u>			
按攤銷後成本衡量之金融負債			
應付帳款(含關係人)	\$ 99,260	\$ 46,465	\$ 140,886
其他應付款	121,953	82,189	297,017
存入保證金	383	367	366
	<u>\$ 221,596</u>	<u>\$ 129,021</u>	<u>\$ 438,269</u>
租賃負債	<u>\$ 848</u>	<u>\$ 1,040</u>	<u>\$ 1,230</u>

2. 風險管理政策

本期無重大變動，請參閱民國 111 年度財務報表附註十二。

3. 重大財務風險之性質及程度

(1)市場風險

匯率風險

A. 本公司係跨國營運，因此受相對與本公司功能性貨幣不同的交易所產生之匯率風險，主要為美元及人民幣。相關匯率風險來自未來之商業交易及已認列之資產及負債。

B. 本公司從事之業務涉及若干非功能性貨幣(本公司之功能性貨幣為新台幣)，故受匯率波動之影響，具重大匯率波動影響之外幣資產及負債資訊如下：

112年6月30日			
	外幣(仟元)	匯率	帳面金額 (新台幣)
<u>金融資產</u>			
<u>貨幣性項目</u>			
美金：新台幣	\$ 17,271	31.140	\$ 537,804
人民幣：新台幣	257	4.282	1,102
<u>非貨幣性項目</u>			
美金：新台幣	27,252	31.140	848,621
<u>金融負債</u>			
<u>貨幣性項目</u>			
美金：新台幣	\$ 2,156	31.140	\$ 67,147
111年12月31日			
	外幣(仟元)	匯率	帳面金額 (新台幣)
<u>金融資產</u>			
<u>貨幣性項目</u>			
美金：新台幣	\$ 16,364	30.710	\$ 502,545
人民幣：新台幣	397	4.408	1,750
<u>非貨幣性項目</u>			
美金：新台幣	3,024	30.710	92,867
<u>金融負債</u>			
<u>貨幣性項目</u>			
美金：新台幣	\$ 1,087	30.710	\$ 33,374
111年6月30日			
	外幣(仟元)	匯率	帳面金額 (新台幣)
<u>金融資產</u>			
<u>貨幣性項目</u>			
美金：新台幣	\$ 25,741	29.720	\$ 765,031
人民幣：新台幣	281	4.439	1,247
<u>非貨幣性項目</u>			
美金：新台幣	3,839	29.720	114,102
<u>金融負債</u>			
<u>貨幣性項目</u>			
美金：新台幣	\$ 2,831	29.720	\$ 84,134

C. 本公司民國 112 年及 111 年 4 月 1 日至 6 月 30 日暨 112 年及 111 年 1 月 1 日至 6 月 30 日貨幣性項目因匯率波動具重大影響之未實現兌換利益彙總金額分別 \$10,577、\$11,134、\$12,961 及 \$23,250。

D. 本公司因重大匯率波動影響之外幣市場風險分析如下：

112年1月1日至6月30日			
敏感度分析			
	變動幅度	損益影響	影響其他綜合損益
<u>金融資產</u>			
<u>貨幣性項目</u>			
美金：新台幣	1%	\$ 5,378	\$ -
人民幣：新台幣	1%	11	-
<u>非貨幣性項目</u>			
美金：新台幣	1%	-	8,486
<u>金融負債</u>			
<u>貨幣性項目</u>			
美金：新台幣	1%	(\$ 671)	\$ -
111年1月1日至6月30日			
敏感度分析			
	變動幅度	損益影響	影響其他綜合損益
<u>金融資產</u>			
<u>貨幣性項目</u>			
美金：新台幣	1%	\$ 7,650	\$ -
人民幣：新台幣	1%	12	-
<u>非貨幣性項目</u>			
美金：新台幣	1%	-	1,141
<u>金融負債</u>			
<u>貨幣性項目</u>			
美金：新台幣	1%	(\$ 841)	\$ -

價格風險

- A. 本公司暴露於價格風險的權益工具，係所持有帳列於透過其他綜合損益按公允價值衡量之金融資產。為管理權益工具投資之價格風險，本公司將其投資組合分散，其分散之方式係根據本公司設定之限額進行。
- B. 本公司主要投資於上市及未上市櫃之權益工具，此等權益工具之價格會因該投資標的未來價值之不確定性而受影響。若該等權益工具價格上升或下跌 1%，而其他所有因素維持不變之情況下，對民國 112 年及 111 年 1 月 1 日至 6 月 30 日之其他綜合損益因分類為透過其他綜合損益按公允價值衡量之權益投資之利益或損失分別增加或減少 \$8,601 及 \$1,212。

(2) 信用風險

- A. 本公司之信用風險係因客戶或金融工具之交易對手無法履行合約義務而導致本公司財務損失之風險，主要來自交易對手無法清償按收款條件支付之應收帳款及存放於金融機構之存款。
- B. 本公司往來之金融機構信用品質良好，並採取與多家金融機構往來以分散信用風險，預期發生違約之可能性極低。依內部明定之授信政策，公司內各營運個體與每一新客戶於訂定付款及提出交貨之條款與條件前，須對其進行管理及信用風險分析。內部風險控管係透過考慮其財務狀況、過往經驗及其他因素，以評估客戶之信用品質。個別風險之限額係董事會依內部或外部之評等而制訂，並定期監控信用額度之使用。
- C. 本公司根據過去歷史經驗，合約款項逾期 180 天以內者未曾發生減損或無法收回之情形，故本公司於合約款項按約定之支付條款逾期超過 180 天，將視情況判斷是否已發生違約。
- D. 本公司對客戶之應收帳款，採用簡化作法以準備矩陣為基礎估計預期信用損失。
- E. 本公司用以判定債務工具投資為信用減損之指標如下：
(A) 發行人發生重大財務困難，或將進入破產或其他財務重整之可能性大增；
(B) 發行人由於財務困難而使該金融資產之活絡市場消失；
(C) 發行人延滯或不償付利息或本金；
(D) 導致發行人違約有關之全國性或區域性經濟情況不利之變化。
- F. 本公司對未來前瞻性的考量調整按特定期間歷史及現時資訊所建立之損失率，以估計應收帳款(含關係人)的備抵損失，民國 112 年 6 月 30 日、111 年 12 月 31 日及 111 年 6 月 30 日之準備矩陣如下：

	未逾期	逾期60天以內	逾期61-90天	逾期91-180天	逾期181-365天	合計
<u>112年6月30日</u>						
預期損失率	0.03%	1.090%	1.090%	1.090%	1.090%	
帳面價值總額	\$ 226,622	\$ 29,942	\$ 1,234	\$ -	\$ -	\$ 257,798
備抵損失	\$ -	\$ -	\$ -	\$ -	\$ -	\$ -
<u>111年12月31日</u>						
預期損失率	0.03%	0.965%	0.965%	0.965%	0.965%	
帳面價值總額	\$ 153,891	\$ 31,713	\$ 5,841	\$ 792	\$ 4,834	\$ 197,071
備抵損失	\$ -	\$ -	\$ -	\$ -	\$ -	\$ -
<u>111年6月30日</u>						
預期損失率	0.03%	0.715%	0.715%	100%		
帳面價值總額	\$ 261,720	\$ 53,317	\$ -	\$ -	\$ -	\$ 315,037
備抵損失	\$ -	\$ -	\$ -	\$ -	\$ -	\$ -

G. 本公司採簡化作法之應收帳款備抵損失變動表如下：

		112年	
		應收帳款	應收票據
1月1日/6月30日	\$	-	\$ -
		111年	
		應收帳款	應收票據
1月1日/6月30日	\$	-	\$ -

(3) 流動性風險

- A. 現金流量預測是由公司財務部執行。公司財務部監控流動資金需求之預測，確保其有足夠資金得以支應營運需要，並在任何時候維持足夠之未支用的借款承諾額度等。
- B. 公司所持有之剩餘現金，在超過營運資金之管理所需時，公司財務部則將剩餘資金投資於付息之活期存款及定期存款，其所選擇之工具具有適當之到期日或足夠流動性，以因應上述預測並提供充足之調度水位。於民國 112 年 6 月 30 日、111 年 12 月 31 日及 111 年 6 月 30 日，本公司持有貨幣市場部位分別為 \$374,042、\$300,594 及 \$514,216，預期可即時產生現金流量以管理流動性風險。
- C. 下表係本公司之非衍生金融負債及以淨額或總額交割之衍生金融負債，按相關到期日予以分組，非衍生金融負債係依據資產負債表日至合約到期日之剩餘期間進行分析。下表所揭露之合約現金流量金額係未折現之金額。

非衍生金融負債：

		3個月至			
		3個月以下	1年內	1至2年內	2至5年內
112年6月30日					
應付帳款(含關係人)	\$ 99,260	\$ -	\$ -	\$ -	\$ -
其他應付款	78,101	43,852	-	-	-
存入保證金	-	-	383	-	-
租賃負債	86	180	480	120	
		3個月至			
		3個月以下	1年內	1至2年內	2至5年內
111年12月31日					
應付帳款(含關係人)	\$ 46,465	\$ -	\$ -	\$ -	\$ -
其他應付款	59,765	22,424	-	-	-
存入保證金	-	-	367	-	-
租賃負債	99	244	480	240	
		3個月至			
		3個月以下	1年內	1至2年內	2至5年內
111年6月30日					
應付帳款(含關係人)	\$140,886	\$ -	\$ -	\$ -	\$ -
其他應付款	196,940	100,077	-	-	-
存入保證金	-	-	366	-	-
租賃負債	99	296	506	359	

(三)公允價值資訊

1. 為衡量金融及非金融工具之公允價值所採用評價技術的各等級定義如下：

第一等級：企業於衡量日可取得之相同資產或負債於活絡市場之報價（未經調整）。活絡市場係指有充分頻率及數量之資產或負債交易發生，以在持續基礎上提供定價資訊之市場。

第二等級：資產或負債直接或間接之可觀察輸入值，但包括於第一等級之報價者除外。

第三等級：資產或負債之不可觀察輸入值。

2. 本公司非以公允價值衡量之金融工具的帳面價值係公允價值之合理近似值，包括現金及約當現金、按攤銷後成本衡量之金融資產、應收票據、應收帳款(含關係人)、其他應收款(含關係人)、存出保證金、短期借款、應付帳款(含關係人)、其他應付款、租賃負債及存入保證金。

3. 以公允價值衡量之金融及非金融工具，本公司依資產及負債之性質、特性及風險及公允價值等級之基礎分類，相關資訊如下：

(1)本公司依資產及負債之性質分類，相關資訊如下：

112年6月30日	第一等級	第二等級	第三等級	合計
資產				
<u>重複性公允價值</u>				
透過其他綜合損益按公允價值衡量之金融資產				
權益證券	\$ 837,630	\$ -	\$ 22,466	\$ 860,096
111年12月31日	第一等級	第二等級	第三等級	合計
資產				
<u>重複性公允價值</u>				
透過其他綜合損益按公允價值衡量之金融資產				
權益證券	\$ -	\$ -	\$ 100,349	\$ 100,349
111年6月30日	第一等級	第二等級	第三等級	合計
資產				
<u>重複性公允價值</u>				
透過其他綜合損益按公允價值衡量之金融資產				
權益證券	\$ -	\$ -	\$ 121,175	\$ 121,175

(2)本公司用以衡量公允價值所使用之方法及假設說明如下：

A. 本公司採用市場報價作為公允價值輸入值(即第一等級)者，係上市(櫃)公司股票以收盤價作為市場報價。

B. 除上述有活絡市場之金融工具外，其餘金融工具之公允價值係以評價技術或參考交易對手報價取得。透過評價技術所取得之公允價值可參照其他實質上條件及特性相似之金融工具之現時公允價值、現金流量折現法或以其他評價技術，包括以資產負債表日可取得之市場資訊運用模型計算而得。

C. 評價模型之產出係預估之概算值，而評價技術可能無法反映本公司持有金融工具及非金融工具之所有攸關因素。因此評價模型之預估值會適當地根據額外之參數予以調整，例如模型風險或流動性風險等。根據本公司之公允價值評價模型管理政策及相關之控制程序，管理階層相信為允當表達資產負債表中金融工具及非金融工具之公允價值，評價調整係屬適當且必要。在評價過程中所使用之價格資訊及參數係經審慎評估，且適當地根據目前市場狀況調整。

4. 民國 112 年及 111 年 1 月 1 日至 6 月 30 日無第一等級與第二等級間之任何移轉。

5. 下表列示民國 112 年及 111 年 1 月 1 日至 6 月 30 日第三等級之變動：

	112年		111年	
	權益工具		權益工具	
1月1日	\$	100,349	\$	176,100
認列於其他綜合損益之利益或損失				
帳列透過其他綜合損益				
按公允價值衡量之權益工具				
投資未實現評價損益		4,262	(54,925)
轉出第三等級	(82,145)		-
6月30日	\$	22,466	\$	121,175

6. 於民國 112 年 6 月 1 日開始上海新相微電子股份有限公司上市，導致可取得足夠之可觀察市場資訊，因此本公司於 112 年 6 月 30 日將所採用之公允價值自第三等級移轉至第一等級。

7. 本公司對於公允價值歸類於第三等級之評價流程係會計部負責進行金融工具之獨立公允價值驗證，藉獨立來源資料使評價結果貼近市場狀態、確認資料係獨立、可靠、與其他資源一致以及代表可執行價格，並定期校準評價模型、進行回溯測試、更新評價模型所需輸入值及資料及其他任何必要之公允價值調整，以確定評價結果係屬合理。

8. 有關屬第三等級公允價值衡量項目所使用評價模型之重大不可觀察輸入值之量化資訊及重大不可觀察輸入值變動之敏感度分析說明如下：

	112年6月30日		重大不可觀察 輸入值	區間 (加權平均)	輸入值與 公允價值關係
	公允價值	評價技術			
非衍生權益工具：					
非上市上櫃 公司股票	\$ 5,562	可類比上市 上櫃公司法	本淨比乘數、 缺乏市場流通 性折價	本淨比乘 數：3.21 缺乏市場流 通性折價： 25%	本淨比乘數愈高， 公允價值愈高 缺乏市場流通性折 價愈高，公允價值 愈低
創投公司股票	16,904	淨資產 價值法	缺乏市場流通 性折價	缺乏市場流 通性折價： 10%	缺乏市場流通性折 價愈高，公允價值 愈低

	111年12月31日		重大不可觀察 輸入值	區間 (加權平均)	輸入值與 公允價值關係
	公允價值	評價技術			
非衍生權益工具：					
非上市上櫃 公司股票	\$ 1,891	可類比上市 上櫃公司法	本淨比乘數、 缺乏市場流通 性折價	本淨比乘 數：1.32 缺乏市場流 通性折價： 25%	本淨比乘數愈高， 公允價值愈高 缺乏市場流通性折 價愈高，公允價值 愈低
非上市上櫃 公司股票	82,145	可類比上市 上櫃公司法	本淨比乘數、 本益比乘數、 缺乏市場流通 性折價	本淨比乘 數：1.49 本益比乘 數：4.93 缺乏市場流 通性折價： 20%	本淨比乘數愈高， 公允價值愈高 本益比乘數愈高， 公允價值愈高 缺乏市場流通性折 價愈高，公允價值 愈低
創投公司股票	16,313	淨資產 價值法	缺乏市場流通 性折價	缺乏市場流 通性折價： 10%	缺乏市場流通性折 價愈高，公允價值 愈低

	111年6月30日		重大不可觀察 輸入值	區間 (加權平均)	輸入值與 公允價值關係
	公允價值	評價技術			
非衍生權益工具：					
非上市上櫃 公司股票	\$ 1,040	可類比上市 上櫃公司法	本淨比乘數、 缺乏市場流通 性折價	本淨比乘 數：1.35 缺乏市場流 通性折價： 25%	本淨比乘數愈高， 公允價值愈高 缺乏市場流通性折 價愈高，公允價值 愈低
非上市上櫃 公司股票	103,530	可類比上市 上櫃公司法	本淨比乘數、 本益比乘數、 缺乏市場流通 性折價	本淨比乘 數：1.97 本益比乘 數：4.23 缺乏市場流 通性折價： 20%	本淨比乘數愈高， 公允價值愈高 本益比乘數愈高， 公允價值愈高 缺乏市場流通性折 價愈高，公允價值 愈低
創投公司股票	16,605	淨資產 價值法	缺乏市場流通 性折價	缺乏市場流 通性折價： 10%	缺乏市場流通性折 價愈高，公允價值 愈低

9. 本公司經審慎評估選擇採用之評價模型及評價參數，惟當使用不同之評價模型或評價參數可能導致評價之結果不同。針對分類為第三等級之金融資產及金融負債，若評價參數變動，則對本期損益或其他綜合損益之影響如下：

			112年6月30日			
			認列於損益		認列於其他綜合損益	
	輸入值	變動	有利變動	不利變動	有利變動	不利變動
金融資產						
權益工具	本淨比乘數	±10%	\$ -	\$ -	\$ 558	(\$ 582)
權益工具	缺乏市場流通性折價	±10%	\$ -	\$ -	\$ 385	(\$ 350)
			111年12月31日			
			認列於損益		認列於其他綜合損益	
	輸入值	變動	有利變動	不利變動	有利變動	不利變動
金融資產						
權益工具	本淨比乘數	±10%	\$ -	\$ -	\$ 5,753	(\$ 5,250)
	本益比乘數	±10%	\$ -	\$ -	\$ 3,024	(\$ 2,520)
權益工具	缺乏市場流通性折價	±10%	\$ -	\$ -	\$ 2,289	(\$ 1,782)
			111年6月30日			
			認列於損益		認列於其他綜合損益	
	輸入值	變動	有利變動	不利變動	有利變動	不利變動
金融資產						
權益工具	本淨比乘數	±10%	\$ -	\$ -	\$ 6,707	(\$ 6,688)
	本益比乘數	±10%	\$ -	\$ -	\$ 3,552	(\$ 3,552)
權益工具	缺乏市場流通性折價	±10%	\$ -	\$ -	\$ 2,731	(\$ 2,813)

十三、附註揭露事項

(一)重大交易事項相關資訊

1. 資金貸與他人：無。
2. 為他人背書保證：無。
3. 期末持有有價證券情形(不包含投資子公司、關聯企業及合資控制部分)：請詳附表一。
4. 累積買進或賣出同一有價證券之金額達新台幣三億元或實收資本額百分之二十以上：無。
5. 取得不動產之金額達新台幣三億元或實收資本額百分之二十以上：無。
6. 處分不動產之金額達新台幣三億元或實收資本額百分之二十以上：無。
7. 與關係人進、銷貨之金額達新台幣一億元或實收資本額百分之二十以上：無。
8. 應收關係人款項達新台幣一億元或實收資本額百分之二十以上：無。
9. 從事衍生工具交易：無。

10. 母公司與子公司及各子公司間之業務關係及重要交易往來情形及金額：無。

(二) 轉投資事業相關資訊

被投資公司名稱、所在地區等相關資訊(不包含大陸被投資公司)：無。

(三) 大陸投資資訊

1. 基本資料：無。

2. 直接或間接經由第三地區事業與轉投資大陸之被投資公司所發生之重大交易事項：無。

(四) 主要股東資訊

主要股東資訊：請詳附表二。

十四、部門資訊

(一) 一般性資訊

本公司管理階層已依據營運決策者於制定決策所使用之報導資訊辨認應報導部門。

本公司營運決策者以個體之角度經營業務。本公司主要從事類比積體電路及數位積體電路之研發、設計、製造及銷售。

(二) 部門資訊之衡量

本公司營運決策者係根據財務報表之營業毛利評估營運部門之績效。

營運部門之會計政策與附註四所述之重大會計政策之彙總說明相同。

(三) 部門資訊

提供予主要營運決策者之應報導部門資訊如下：

112年1月1日

<u>至6月30日</u>	<u>類比積體電路</u>	<u>數位積體電路</u>	<u>勞務收入</u>	<u>沖銷</u>	<u>金額</u>
外部收入	\$ 447,397	\$ 3,281	\$ -	\$ -	\$ 450,678
部門間收入	\$ -	\$ -	\$ -	\$ -	\$ -
部門損益	\$ 127,998	(\$ 4,025)	\$ -	\$ -	\$ 123,973

111年1月1日

<u>至6月30日</u>	<u>類比積體電路</u>	<u>數位積體電路</u>	<u>勞務收入</u>	<u>沖銷</u>	<u>金額</u>
外部收入	\$ 638,092	\$ 26,320	\$ 859	\$ -	\$ 665,271
部門間收入	\$ -	\$ -	\$ -	\$ -	\$ -
部門損益	\$ 245,368	\$ 7,329	\$ 842	\$ -	\$ 253,539

(四) 部門損益之調節資訊

向主要營運決策者呈報之外部收入，與綜合損益表內之採用一致之衡量方式。

民國 112 年及 111 年 1 月 1 日至 6 月 30 日部門損益與繼續營業部門稅前損益調節如下：

	<u>112年1月1日至6月30日</u>	<u>111年1月1日至6月30日</u>
應報導部門損益	\$ 123,973	\$ 253,539
其他調節項目	(133,400)	(109,259)
繼續營業部門稅前損益	<u>(\$ 9,427)</u>	<u>\$ 144,280</u>

台灣類比科技股份有限公司

期末持有有價證券情形（不包含投資子公司、關聯企業及合資控制部分）

民國112年6月30日

附表一

單位：新台幣仟元/外幣元

（除特別註明者外）

持有之公司	有價證券種類及名稱	與有價證券發行人之關係	帳列科目	期		未		備註
				股數	帳面金額	持股比例	公允價值	
台灣類比科技股份有限公司	八維智能股份有限公司	無	透過其他綜合損益按公允價值衡量之金融資產	6,000,000	\$ 5,562	3.31	\$ 5,562	
台灣類比科技股份有限公司	Asia Global Venture Capital II Co.,Ltd.	無	透過其他綜合損益按公允價值衡量之金融資產	USD265,650 (註1)	10,991	5.00	10,991	
台灣類比科技股份有限公司	亞太新興產業創業投資股份有限公司	無	透過其他綜合損益按公允價值衡量之金融資產	584,844	5,913	1.11	5,913	
台灣類比科技股份有限公司	上海新相微電子股份有限公司	無	透過其他綜合損益按公允價值衡量之金融資產	11,432,880	837,630	3.11	837,630	

註1：係以原始金額列示。

台灣類比科技股份有限公司

主要股東資訊

民國112年6月30日

附表二

主要股東名稱	股份	
	持有股數	持股比例
致新科技股份有限公司	21,039,212	44.61%
致強投資股份有限公司	4,681,600	9.93%

附表二