



**Advanced Analog Technology, Inc.**

**We Manage Your Power**

**台灣類比科技股份有限公司**

**法人說明會**

**Investor Conference**

**[www.aat-ic.com](http://www.aat-ic.com)**

**(股票代號：3438)**

**2022.10.04**

## Disclaimer

- 本簡報之內容可能包括本公司基於從各項來源所取得的資訊，對於營運、財務狀況與企業發展情形的前瞻性預估。
- This presentation may contain “forward-looking statements” which may include projections on future results of operations, financial condition, and business prospects based on our own information and other sources.
- 因為包括但不限於市場需求、價格波動、競爭態勢、供應鏈變動、全球經濟局勢、匯率波動及其他本公司無控制力之風險等各種因素，實際的營運、財務狀況與企業發展情形，可能會與本公司於預測中明示或默示敘述有差異。
- The actual results of operations, financial condition, and business prospects may differ from those explicitly or implicitly indicated in those forward-looking statements for a variety of reasons, including but not limited to market demand, price fluctuations, competition, supply chain issues, global economic conditions, exchange rate fluctuation and other risks and factors beyond AAT's controls.
- 本簡報之內容若有對未來之前瞻性預估，僅反映本公司於發佈當時之看法。本公司並無義務於日後情況變更時，更新前瞻預估。
- The forward-looking statements in this presentation, if any, only reflect the current view of AAT as of the date of its release. AAT undertakes no obligation to update those forward-looking statements for events or circumstances that occur subsequently.

# 目錄

- 公司概況
- 財務摘要
- 未來規劃與展望
- Q & A



**We Manage Your Power**

# 公司概況



# 台灣類比科技(股票代號：3438)



公司設立	西元1999年03月25日
掛牌上櫃	西元2006年07月19日
員工人數	135人(其中研發人員62%)
資本額	新台幣4.72億元
產品線	Power、Motor driver、MCU
營運據點	<ul style="list-style-type: none"><li>• 總公司 – 竹北市台元科技園區</li><li>• 分公司 – 台北市內湖科技園區</li></ul>

# POWER產品- PMIC 應用領域



**Mobile Phone**



**LCD TV**



**Tablet**



**Monitor**



**Wearable**



**Notebook**

# POWER產品- 多元應用領域

## 消費型產品



## 網路通訊產業




## 電源供應器產業



## LED照明




# MOTOR DRIVER – 應用領域





# MCU- 應用領域(1)



遙控器



通訊



小家電



遊戲機週邊



電腦週邊



玩具

# MCU- PD CONTROLLER應用領域(2)



適配器



車用充電器



耳機轉換線



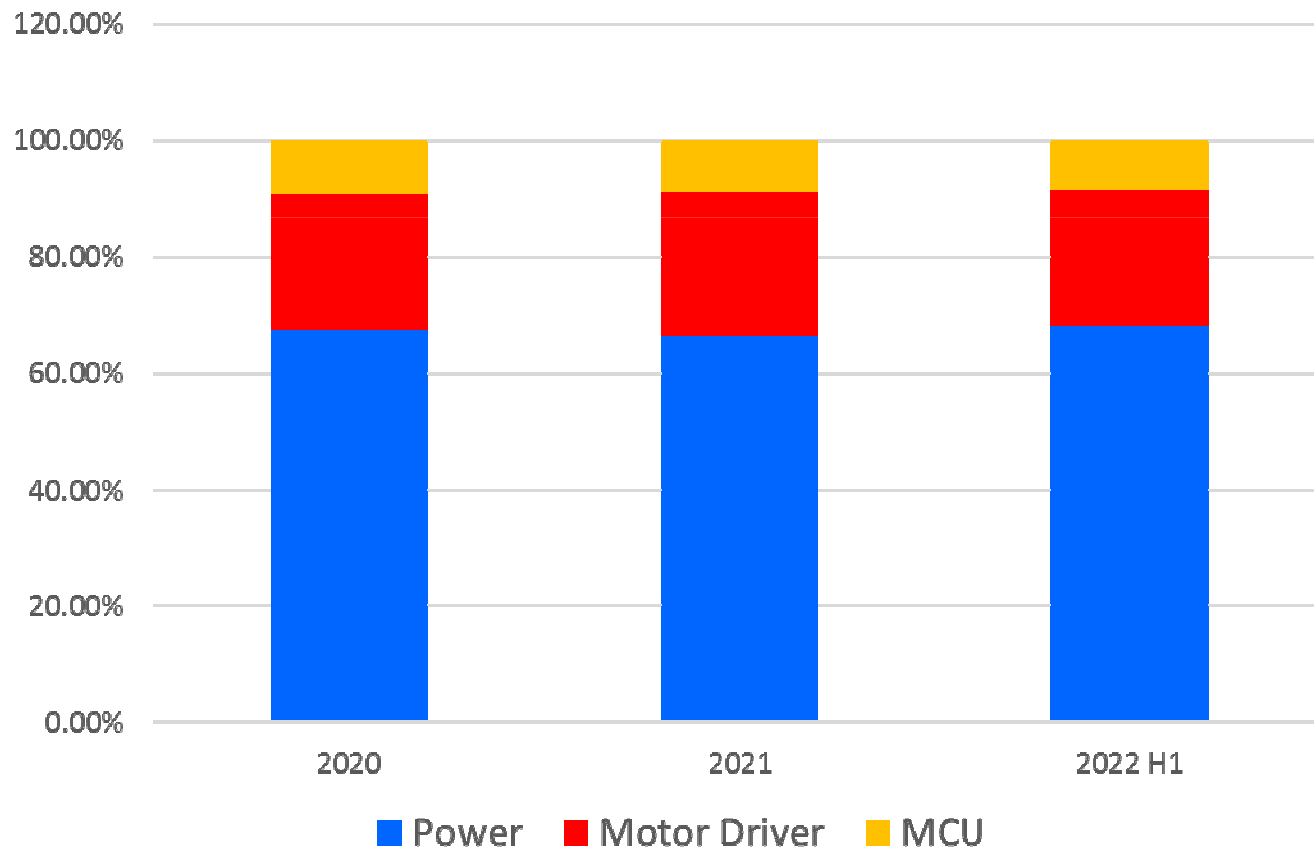
移動電源

# 財務摘要

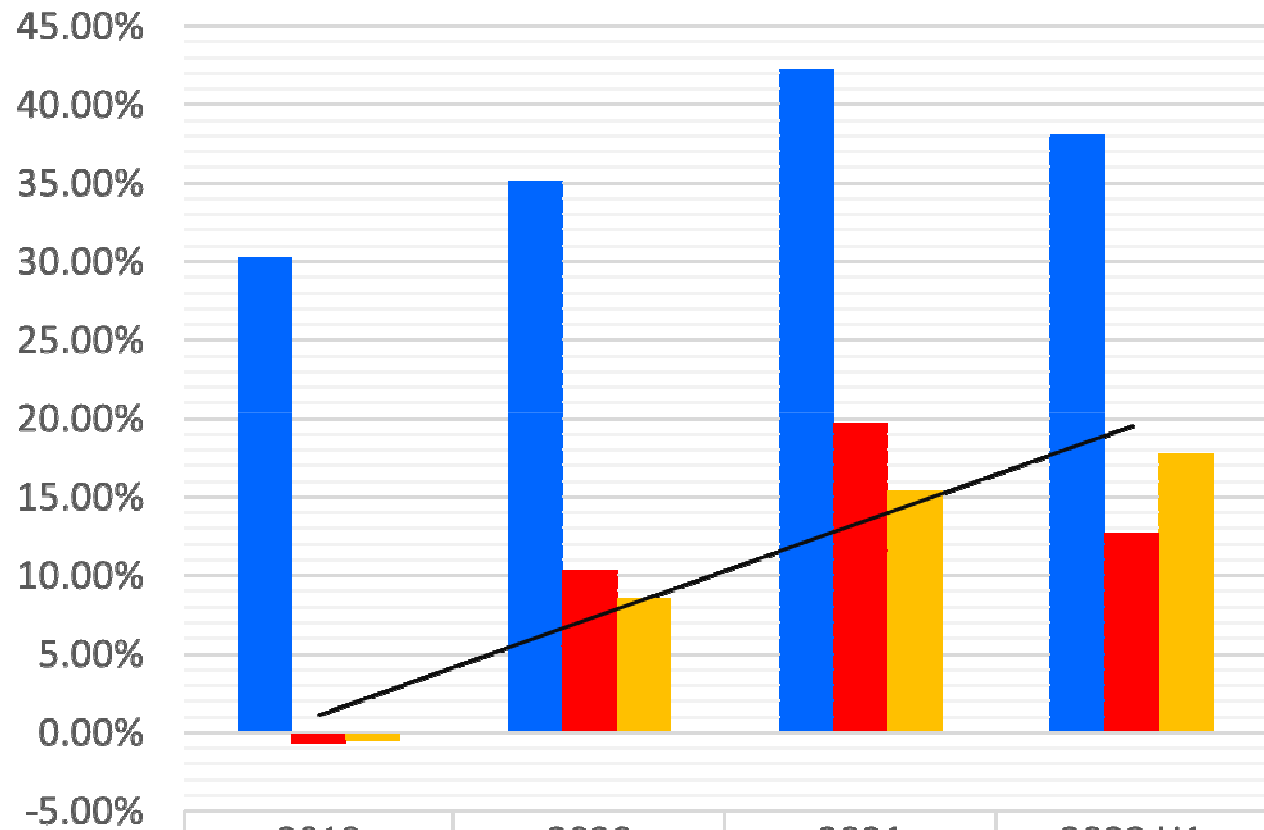


# 產品比重

電源管理IC營收比重約占65~70%.



# 獲利率指標趨勢



	2019	2020	2021	2022 H1
■ Gross Margin	30.26%	35.11%	42.24%	38.11%
■ Operating Margin	-0.66%	10.31%	19.69%	12.70%
■ Net Profit Margin	-0.47%	8.54%	15.38%	17.75%



## 合併綜合損益表-YoY

	2022 H1		2021 H1	
	NT\$(,000)	%	NT\$(,000)	%
營業收入	665,271	100	800,123	100
營業成本	(411,732)	(62)	(473,710)	(59)
營業毛利	253,539	38	326,413	41
營業費用	(169,057)	(25)	(174,309)	(22)
營業利益	84,482	13	152,104	19
營業外收支合計	59,798	9	(10,410)	(1)
稅前淨利	144,280	22	141,694	18
所得稅費用	(26,204)	(4)	(28,254)	(4)
稅後淨利	118,076	18	113,440	14
基本每股盈餘	2.50		2.41	



## 合併綜合損益表- QoQ


	2022 Q2		2022 Q1	
	NT\$(,000)	%	NT\$(,000)	%
營業收入	310,471	100	354,800	100
營業成本	(188,708)	(61)	(223,024)	(63)
營業毛利	121,763	39	131,776	37
營業費用	(85,394)	(27)	(83,663)	(24)
營業利益	36,369	12	48,113	13
營業外收支合計	34,834	11	24,964	7
稅前淨利	71,203	23	73,077	20
所得稅費用	(11,589)	(4)	(14,615)	(4)
稅後淨利	59,614	19	58,462	16
基本每股盈餘	1.26		1.24	



## 合併資產負債表-Highlights

(NT\$,000)

	2022.06.30	2022.03.31	2021.06.30
現金及約當現金	514,432	582,526	573,478
應收帳款	315,037	305,851	321,160
存貨	353,703	332,674	210,059
不動產、廠房及設備	554,547	552,367	555,366
透過其他綜合損益按公允價值衡量之金融資產-非流動	121,175	143,739	155,900
資產總計	1,936,819	1,991,640	1,865,693
應付帳款	140,886	149,581	153,198
其他應付款	297,017	105,961	169,217
負債總計	478,239	404,568	461,743
權益總計	1,458,580	1,587,072	1,403,950
負債及權益總計	1,936,819	1,991,640	1,865,693





# 未來規劃與展望



# 未來規劃與展望

## ◆ 持續滿足客戶全方位需求

在多元核心技術之研發平台架構下，POWER、Motor Driver、MCU產品線完整建立，滿足終端客戶需求。

## ◆ 佈局高階、高附加價值晶片市場

逐步整合現有 MCU 核心與馬達/電源關鍵技術，進行多功能智能 IC開發與高階整合型晶片的開發，滿足客戶在研製新產品之各項重要晶片需求。Ex.三相馬達控制驅動IC應用在高階筆電、伺服器市場。

## ◆ 朝向多元化重點產業的佈局

除持續耕耘既有顯示器市場外，滿足其他產業之晶片需求，例如穿戴式產品市場、3C消費性電子產品周邊、黑色及白色家電產品等，期以強化產品服務的廣度與深度，擴大市場佔有率。



# Q & A

